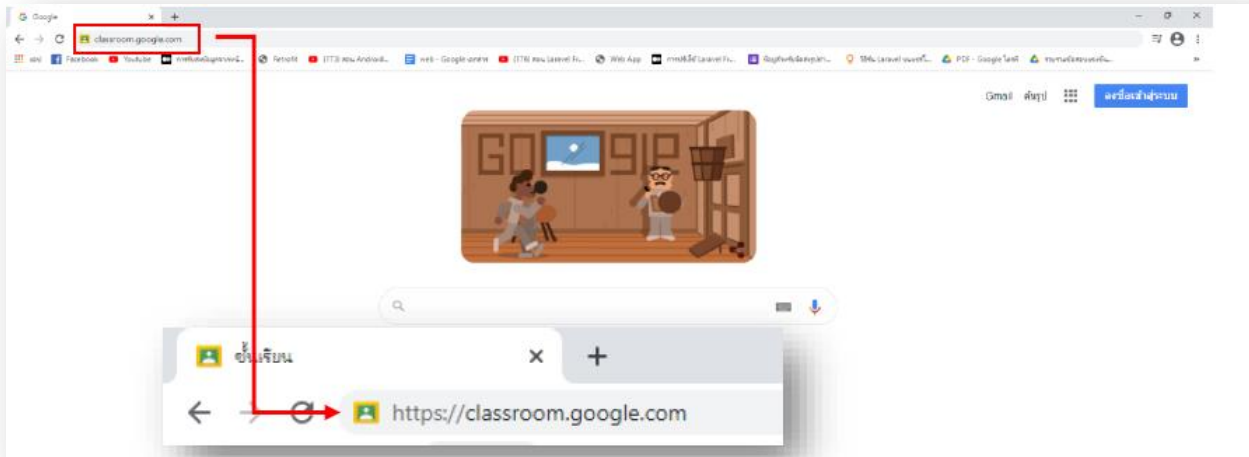


## การเข้าใช้งาน Google Classroom ในครั้งแรก

### การเข้าผ่านเครื่องคอมพิวเตอร์

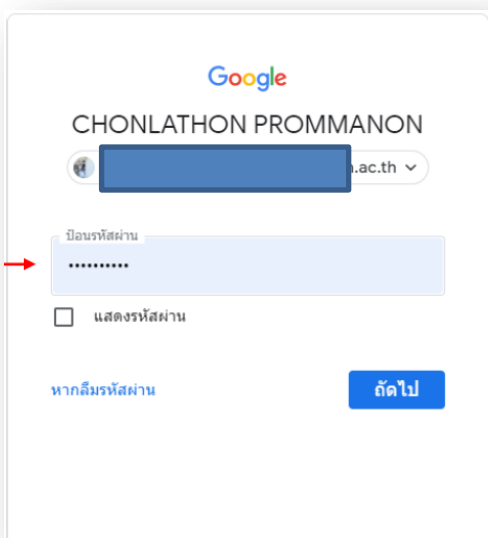
1. เปิดโปรแกรม Google Chrome พิมพ์ classroom.google.com



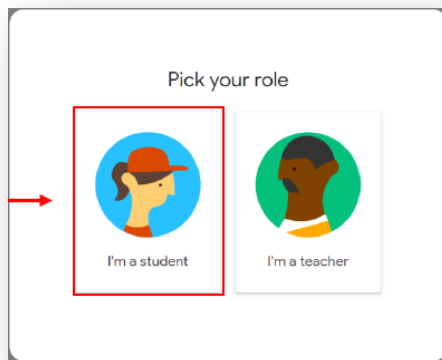
2. ป้อนอีเมลของคุณ เช่น std64999999@aksorn.ac.th



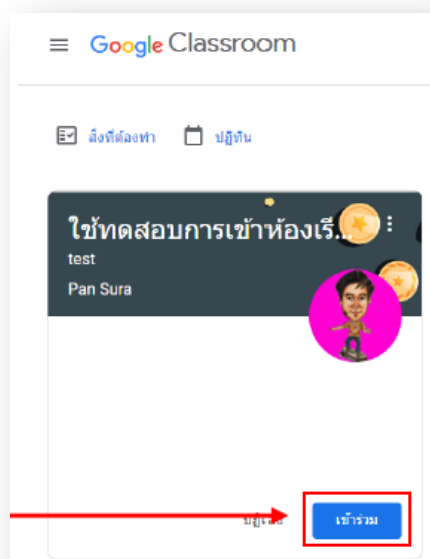
3. ป้อนรหัสผ่าน (ตามที่อาจารย์ที่ปรึกษาแจ้ง หรือตามที่นักเรียนได้เปลี่ยน)



#### 4. เริ่มต้นใช้งานโดยเลือก ฉันเป็น นักเรียน ( I'm a student )




#### 5. กด เข้าร่วม การเข้าชั้นเรียนของตนเอง

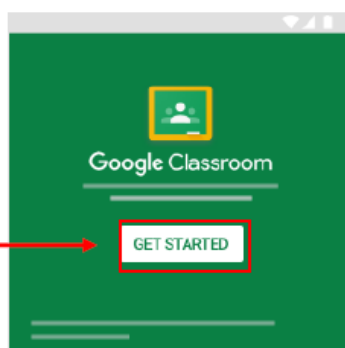


#### การเข้าผ่านโทรศัพท์มือถือ

ก่อนเริ่มต้น: ติดตั้งแอป Classroom ในอุปกรณ์ โปรดดูรายละเอียดในหัวข้อติดตั้งแอป Classroom

1. แตะ Classroom 

2. แตะ เริ่มต้นใช้งาน ( Get Started )



### 3. แตะ เพิ่มบัญชี ป้อนอีเมลสำหรับบัญชี Classroom แล้วแตะถัดไป

Google  
ลงชื่อเข้าใช้งาน  
ใช้บัญชี Google ของคุณ ดูข้อมูลเพิ่มเติม

อีเมลหรือโทรศัพท์

หากลืมอีเมล

สร้างบัญชี

ถัดไป

### 4. ป้อน รหัสผ่านแล้วแตะถัดไป

Google  
ยินดีต้อนรับ

.....@......ac.th

ป้อนรหัสผ่าน

.....

แสดงรหัสผ่าน

หากลืมรหัสผ่าน

ถัดไป

### 5. หากมีข้อความต้อนรับปรากฏขึ้น โปรดตรวจสอบแล้วแตะยอมรับ

### 6. โปรดแตะฉันเป็นนักเรียน ( I'M A STUDENT )

Pick your role

I'M A STUDENT

I'M A TEACHER

7. กด เข้าร่วม การเข้าชั้นเรียนของตนเอง

